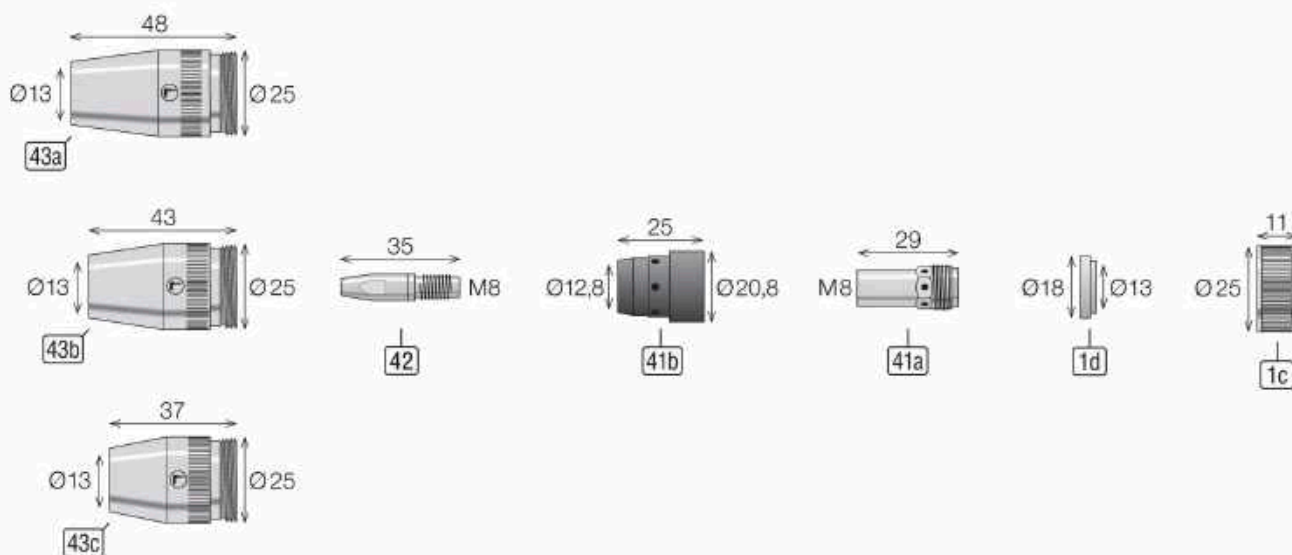


# Datenblatt

## MIG/MAG Serie ROB - Brenner R2H8

Verschleißteile Baugleich Fronius Robacta 280



00.DBL-M.F0R1.R2H8

04-2018

### Ausrüstungsteile

Pos.	Artikelbezeichnung	Art.Nr.	
1c	Fixiergewindestück R2H8	FRGA-RO280	Referenz 42,0001,4153
1d	Isolierring R2H8	FRIS-RO280	Referenz 42,0100,0449
41a	Düsenstock M8 L=29mm R2H8	FRDS-RO280	Referenz 42,0001,5044
41b	Spritzerschutz R2H8	FRSS-RO280	Referenz 42,0100,0134
42	Stromdüse CCZ-HD M8 L=35mm Ø1,0mm RM300L/400W	FRSDM810	Referenz 42,0001,2912
	Stromdüse CCZ-HD M8 L=35mm Ø1,2mm RM300L/400W	FRSDM812	Referenz 42,0001,2913
	Stromdüse CCZ-HD M8 L=35mm Ø1,4mm RM300L/400W	FRSDM814	Referenz 42,0001,2914
43a	Gasdüse ID13,0 L=48,0mm R2H8	FRGS-RO280-13-48	Referenz 42,0001,5042
43b	Gasdüse ID13,0 L=43,0mm R2H8	FRGS-RO280-13-43	Referenz 42,0001,5041
43c	Gasdüse ID13,0 L=37,0mm R2H8	FRGS-RO280-13-37	Referenz 42,0001,5665

**Weitere Ersatz- und Ausrüstungsteile auf Nachfrage.**

Es handelt sich hierbei um Nachbau Verschleißteile!

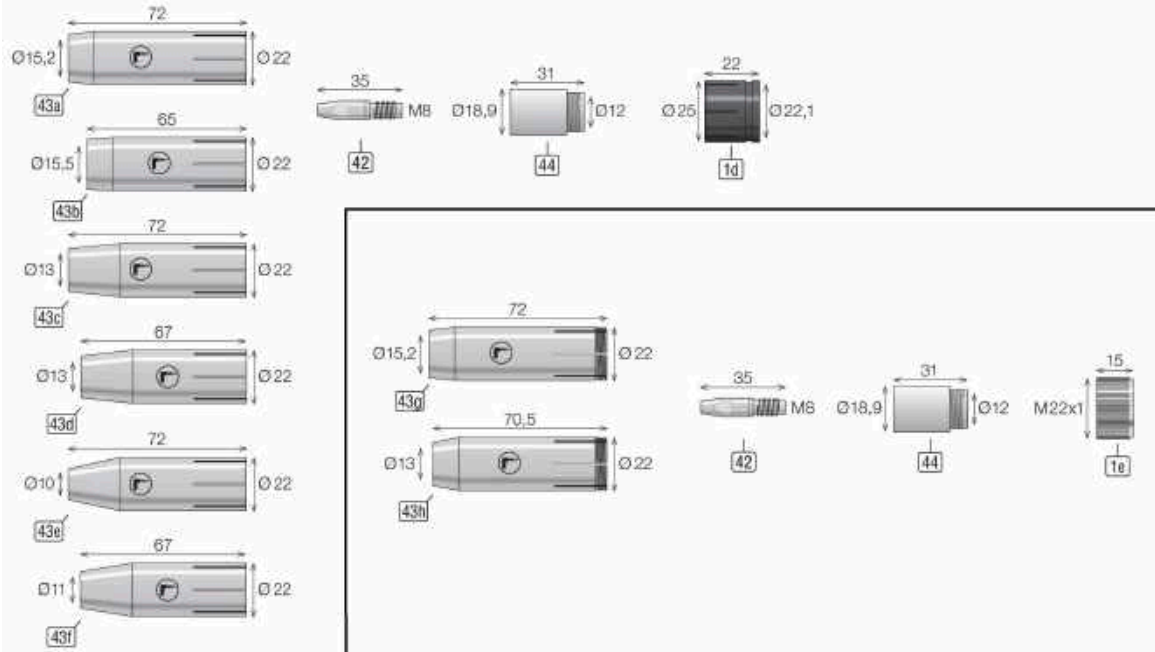
Hier werden Sie fündig [www.wal-austria.at](http://www.wal-austria.at)  
Hier wird Ihnen geholfen [office@wal-austria.at](mailto:office@wal-austria.at)



# Datenblatt

## MIG/MAG Serie ROB - Brenner R3H

Verschleißteile Baugleich Fronius Robacta 300



00.DBL-M.F0R1.R3H0

04-2018

### Ausrüstungsteile

Pos.	Artikelbezeichnung	Art.Nr.	
1d	Fixierhülse iØ22mm aØ25mm L=22mm RM300L/400W	FRFX-RO400	Referenz 42,0001,2930
1e	Fixiergewindestück M22x1 R3H	FRFG-RO400	Referenz 42,0001,2986
44	Isolierhülse R3H	FRIS-RO300	Referenz 42,0100,0425
42	Stromdüse CCZ-HD M8 L=35mm Ø1,0mm RM300L/400W	FRSDM810	Referenz 42,0001,2912
	Stromdüse CCZ-HD M8 L=35mm Ø1,2mm RM300L/400W	FRSDM812	Referenz 42,0001,2913
	Stromdüse CCZ-HD M8 L=35mm Ø1,4mm RM300L/400W	FRSDM814	Referenz 42,0001,2914
43a	Gasdüse ID15,2 L=72,0mm R3H	FRGD-RO300-1	Referenz 42,0001,2933
43b	Gasdüse ID15,5 L=65,0mm R3H	FRGD-RO300-2	Referenz 42,0001,5083
43c	Gasdüse ID13,0 L=72,0mm R3H	FRGD-RO300-3	Referenz 42,0001,2931
43d	Gasdüse ID13,0 L=67,0mm R3H	FRGD-RO300-4	Referenz 42,0001,2932
43e	Gasdüse ID10,0 L=72,0mm R3H	FRGD-RO300-5	Referenz 42,0001,6314
43f	Gasdüse ID11,0 L=67,0mm R3H	FRGD-RO300-6	Referenz 42,0001,5160
43g	Gasdüse ID15,5 L=72,0mm schraubbar R3H	FRGD-RO300-7	Referenz 42,0001,2985
43h	Gasdüse ID13,0 L=70,5mm schraubbar R3H	FRGD-RO300-8	Referenz 42,0001,5214

Weitere Ersatz- und Ausrüstungsteile auf Nachfrage.

Es handelt sich hierbei um Nachbau Verschleißteile

Hier werden Sie fündig [www.wal-austria.at](http://www.wal-austria.at)

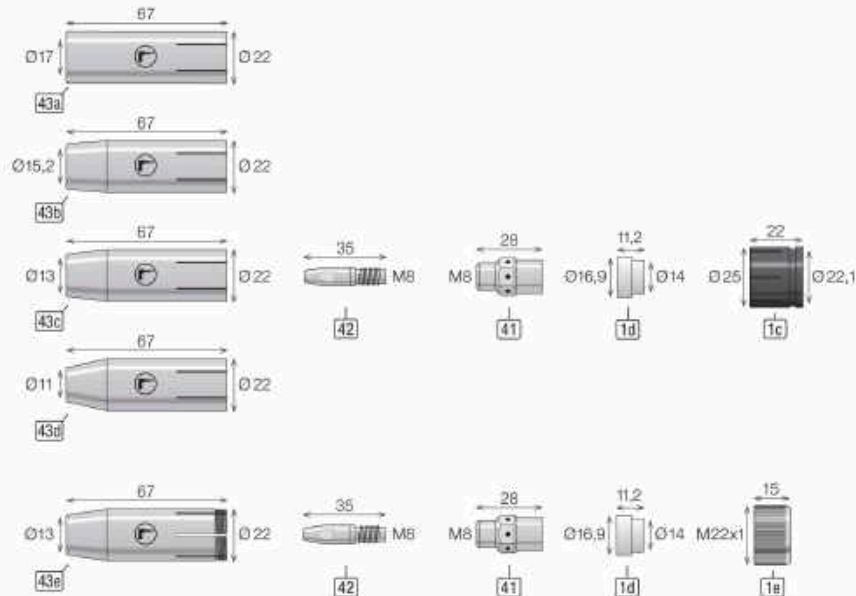
Hier wird Ihnen geholfen [office@wal-austria.at](mailto:office@wal-austria.at)



# Datenblatt

## MIG/MAG Serie ROB - Brenner R4H

Verschleißteile Baugleich Fronius Robacta 400



00.DBL-M.F0R1.R4H0

04-2018

### Ausrüstungsteile

Pos.	Artikelbezeichnung	Art.Nr.	
1c	Fixierhülse iØ22mm aØ25mm L=22mm RM300L/400W	FRFX-RO400	Referenz 42,0001,2930
1e	Fixiergewindestück M22x1 R3H	FRFG-RO400	Referenz 42,0001,2986
1d	Isolierring R4H	FRIR-RO400	Referenz 42,0100,1221
41	Düsenstock M8 SW14 L=28mm RM300L/400W	FRDS-RO400	Referenz 42,0001,5084
42	Stromdüse CCZ-HD M8 L=35mm Ø1,0mm RM300L/400W	FRSDM810	Referenz 42,0001,2912
	Stromdüse CCZ-HD M8 L=35mm Ø1,2mm RM300L/400W	FRSDM812	Referenz 42,0001,2913
	Stromdüse CCZ-HD M8 L=35mm Ø1,4mm RM300L/400W	FRSDM814	Referenz 42,0001,2914
	Stromdüse CCZ-HD M8 L=35mm Ø1,6mm RM300L/400W	FRSDM816	Referenz 42,0001,2915
43a	Gasdüse ID17,0 L=67mm zylindrisch RM300L/400W	FRGD-RO400-1	Referenz 42,0001,5821
43b	Gasdüse iØ15,2mm aØ22mm L=67mm konisch RM300L/400W	FRGD-RO400-2	Referenz 42,0001,5269
43c	Gasdüse iØ13,0 L=67,0mm konisch RM300L/400W	FRGD-RO400-3	Referenz 42,0001,5096
43d	Gasdüse iØ11,0 L=67mm stark konisch RM300L/400W	FRGD-RO400-6	Referenz 42,0001,5151
43e	Gasdüse ID13,0 L=67,0mm schraubbar R4H	FRGD-RO400-8	Referenz 42,0001,5246

Weitere Ersatz- und Ausrüstungsteile auf Nachfrage.

Hierbei handelt es sich um Nachbau Verschleißteile!

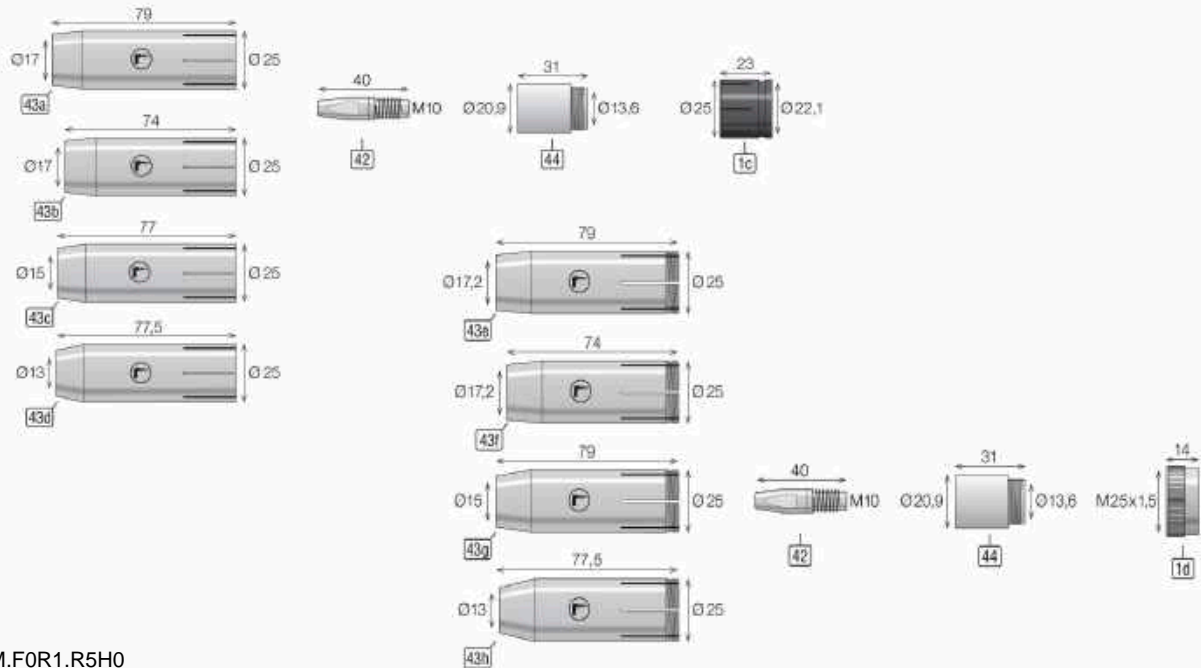
Hier werden Sie fündig [www.wal-austria.at](http://www.wal-austria.at)  
Hier wird Ihnen geholfen [office@wal-austria.at](mailto:office@wal-austria.at)



# Datenblatt

## MIG/MAG Serie ROB - Brenner R5H

Verschleißteile Baugleich Fronius Robacta 500



00.DBL-M.F0R1.R5H0

04-2018

### Ausrüstungsteile

Pos.	Artikelbezeichnung	Art.nr.	
1c	Fixierhülse iØ25mm aØ28mm L=23mm RM400L/500W	FRFX4050	Referenz 42,0001,2970
1d	Fixiergewindestück M25x1,5 R5H / R5T	FRFG-RO500	Referenz 42,0001,2995
44	Isolierhülse R5H	FRFH-RO500	Referenz 42,0001,0432
42	Stromdüse CCZ-HD M10 L=40mm Ø1,0mm RM-400L/500W/700W	FRSDM1010	Referenz 42,0001,1577
	Stromdüse CCZ-HD M10 L=40mm Ø1,2mm RM-400L/500W/700W	FRSDM1012	Referenz 42,0001,1578
	Stromdüse CCZ-HD M10 L=40mm Ø1,4mm RM400L/500W/700W	FRSDM1014	Referenz 42,0001,1930
	Stromdüse CCZ-HD M10 L=40mm Ø1,6mm RM400L/500W/700W	FRSDM1016	Referenz 42,0001,1579
43a	Gasdüse ID17,2 L=79,0mm R5H	FRGD-RO500-1	Referenz 42,0001,2968
43b	Gasdüse ID17,2 L=74,0mm R5H	FRGD-RO500-2	Referenz 42,0001,2969
43c	Gasdüse ID15,0 L=77,0mm R5H	FRGD-RO500-3	Referenz 42,0001,5190
43d	Gasdüse ID13,0 L=79,0mm R5H	FRGD-RO500-4	Referenz 42,0001,5292
43e	Gasdüse ID17,2 L=79,0mm schraubbar R5H	FRGD-RO500-5	Referenz 42,0001,2994
43f	Gasdüse ID17,2 L=74,0mm schraubbar R5H	FRGD-RO500-6	Referenz 42,0001,5490
43g	Gasdüse ID15,0 L=79,0mm schraubbar R5H	FRGD-RO500-7	Referenz 42,0001,2940
43h	Gasdüse ID13,0 L=77,5mm schraubbar R5H	FRGD-RO500-8	Referenz 42,0001,5376

**Weitere Ersatz- und Ausrüstungsteile auf Nachfrage.**

Es handelt sich hierbei um Nachbau Verschleißteile!

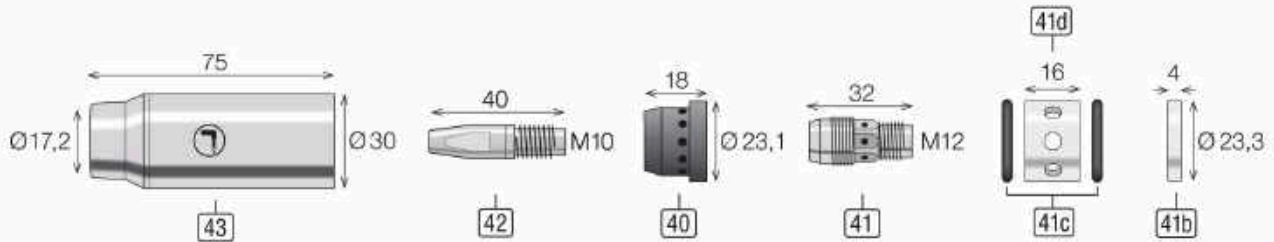
Hier werden Sie fündig [www.wal-austria.at](http://www.wal-austria.at)  
Hier wird Ihnen geholfen [office@wal-austria.at](mailto:office@wal-austria.at)



# Datenblatt

## MIG/MAG Serie ROB - Brenner R7T

Verschleißteile Baugleich Robacta 7000



00.DBL-M.F0R1.R7T0

04-2018

### Ausrüstungsteile

Pos.	Artikelbezeichnung	Art.Nr.	
41b	Distanzring R7T	FRDR-RO7000	Referenz 42,0100,0182
41c	Lochring R7T	FRLR-R07000	Referenz 42,0100,0181
40	Gasverteiler R7T	FRGV-RO7000	Referenz 42,0100,0315
41	Düsenstock M10x1,25 L=32mm R7T	FRDS-RO7000	Referenz 42,0001,2166
42	Stromdüse CCZ-HD M10 L=40mm Ø1,0mm RM-400L/500W/700W	FRSDM1010	Referenz 42,0001,1577
	Stromdüse CCZ-HD M10 L=40mm Ø1,2mm RM-400L/500W/700W	FRSDM1012	Referenz 42,0001,1578
	Stromdüse CCZ-HD M10 L=40mm Ø1,4mm RM400L/500W/700W	FRSDM1014	Referenz 42,0001,1930
	Stromdüse CCZ-HD M10 L=40mm Ø1,6mm RM400L/500W/700W	FRSDM1016	Referenz 42,0001,1579
43	Gasdüse ID17,2 AD30 L=75mm R7T	FRGD-RO7000-1	Referenz 44,0350,1057

### Weitere Ersatz- und Ausrüstungsteile auf Nachfrage.

Es handelt sich hierbei im Nachbau Verschleißteile!

Hier werden Sie fündig [www.wal-austria.at](http://www.wal-austria.at)

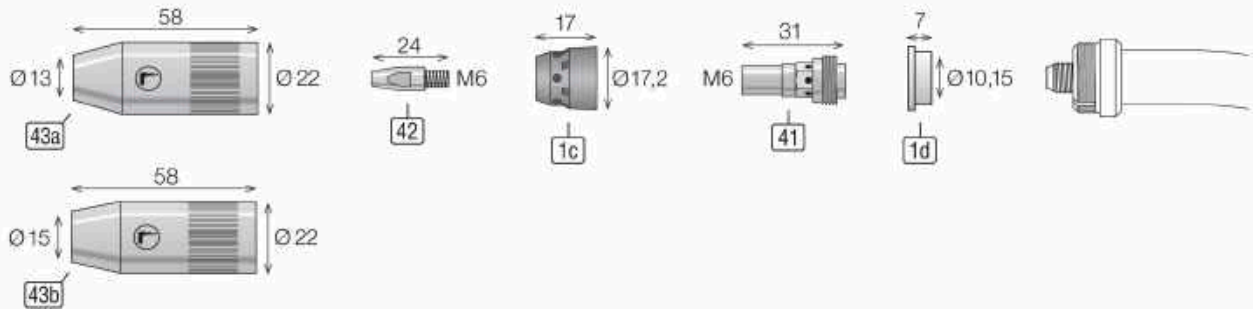
Hier wird Ihnen geholfen [office@wal-austria.at](mailto:office@wal-austria.at)



# Datenblatt

## Brenner T25L

Verschleißteile Baugleich Fronius MTG 250i/ MTB 250i G R / MTW 250i / MTB 250i W R



00.DBL-M.F0A1.L250

07/2020

### Ausrüstungsteile

Pos.	Artikelbezeichnung	Art.Nr.	
1c	Spritzerschutz Ø9,2/17,2mm L=17mm TL25 TW25	FRSS-MTG25	Referenz 42,0001,0552
1d	Isolierring Ø10,15/17,5mm L=7mm TL25	FRIS-MTG25	Referenz 42,0100,1428
41	Düsenstock M6 SW9 L=31mm TL25	FRDS-MTG25	Referenz 42,0001,3988
42	Stromdüse CCZ-HD M6 L=24mm Ø0,8mm TL25 TW25	FRSDM608-24	Referenz 42,0001,4461
	Stromdüse CCZ-HD M6 L=24mm Ø1,0mm TL25 TW25	FRSDM610-24	Referenz 42,0001,4463
	Stromdüse CCZ-HD M6 L=24mm Ø1,2mm TL25 TW25	FRSDM612-24	Referenz 42,0001,4464
	Stromdüse CCZ-HD M6 L=24mm Ø1,4mm TL25 TW25	FRSDM614-24	Referenz 42,0001,4465
	Stromdüse CCZ-HD M6 L=24mm Ø1,6mm TL25 TW25	FRSDM616-24	Referenz 42,0001,4466
43a	Gasdüse Ø13/22mm L=58mm M20x2 TL25 TW25	FRGD-MTG25-13	Referenz 42,0001,4065
43b	Gasdüse Ø15/22mm L=58mm M20x2 TL25 TW25	FRGD-MTG25-15	Referenz 42,0001,4493

Es handelt sich hierbei um Nachbau Verschleißteile!

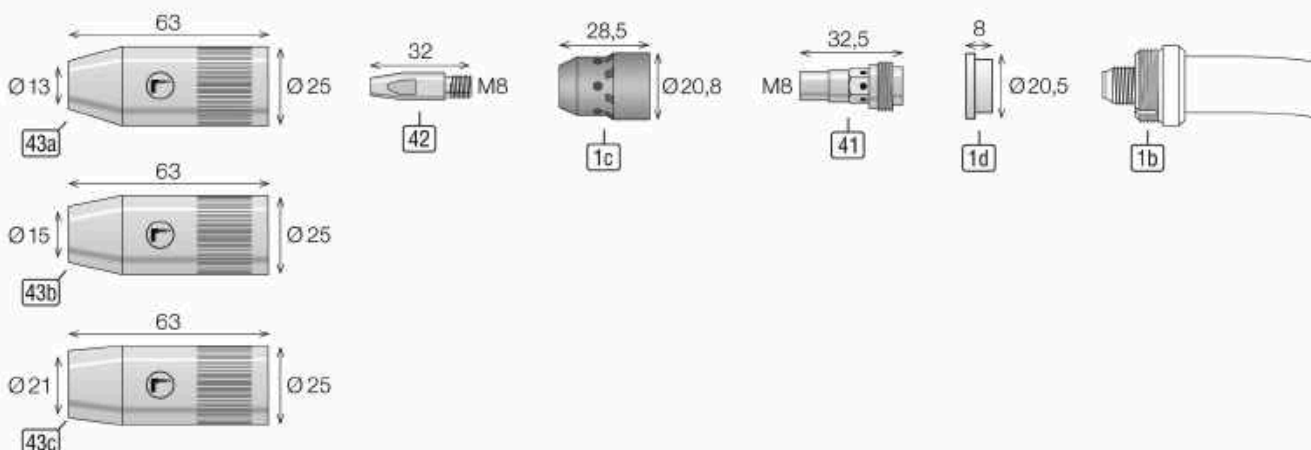
Hier werden Sie fündig [www.wal-austria.at](http://www.wal-austria.at)  
Hier wird Ihnen geholfen [office@wal-austria.at](mailto:office@wal-austria.at)



# Datenblatt

## Brenner T32L

Verschleißteile Baugleich Fronius MTG 320i / MTB 320i G ML



00.DBL-M.F0A1.L320

07/2020

### Ausrüstungsteile

Pos.	Artikelbezeichnung	Art.nr.	
1b	Gasdüsenaufnahme TL32/40	FRGA-MTG32	Referenz 42,0001,3982
1c	Spritzerschutz Ø10,0/20,8mm L=28,5mm TL32/40	FRSS-MTG32	Referenz 42,0001,0575
1d	Isolierring Ø12,15/20,5mm L=8mm TL32/40	FRIS-MTG32	Referenz 42,0100,1429
41	Düsenstock M8x1,5 SW11 L=32,5mm TL32	FRDS-MTG32	Referenz 42,0001,3987
42	Stromdüse CCZ-HD M8x1,5 L=32mm Ø0,8mm TL32/40 TW40/50	FRSDM808-32	Referenz 42,0001,6464
	Stromdüse CCZ-HD M8x1,5 L=32mm Ø0,9mm TL32/40 TW40/50	FRSDM809-32	Referenz 42,0001,6465
	Stromdüse CCZ-HD M8x1,5 L=32mm Ø1,0mm TL32/40 TW40/50	FRSDM810-32	Referenz 42,0001,6466
	Stromdüse CCZ-HD M8x1,5 L=32mm Ø1,2mm TL32/40 TW40/50	FRSDM812-32	Referenz 42,0001,6467
	Stromdüse CCZ-HD M8x1,5 L=32mm Ø1,4mm TL32/40 TW40/50	FRSDM814-32	Referenz 42,0001,6468
	Stromdüse CCZ-HD M8x1,5 L=32mm Ø1,6mm TL32/40 TW40/50	FRSDM816-32	Referenz 42,0001,6469
	Stromdüse CCZ-HD M8x1,5 L=32mm Ø0,8mm TL32/40 TW40/50 Aluminium	FRSDM808-32A	Referenz 42,0001,6537
	Stromdüse CCZ-HD M8x1,5 L=32mm Ø1,0mm TL32/40 TW40/50 Aluminium	FRSDM810-32A	Referenz 42,0001,4750
	Stromdüse CCZ-HD M8x1,5 L=32mm Ø1,2mm TL32/40 TW40/50 Aluminium	FRSDM814-32A	Referenz 42,0001,4751
	Stromdüse CCZ-HD M8x1,5 L=32mm Ø1,6mm TL32/40 TW40/50 Aluminium	FRSDM816-32A	Referenz 42,0001,4752
43a	Gasdüse Ø13/25mm L=63mm M23x2 TL32 TW40/50	FRGD-MTG32-13	Referenz 42,0001,4080
43b	Gasdüse Ø15/25mm L=63mm M23x2 TL32 TW40/50	FRGD-MTG32-15	Referenz 42,0001,4051
43c	Gasdüse Ø21/25mm L=63mm M23x2 TL32 TW40/50	FRGD-MTG32-21	Referenz 42,0001,4054

Es handelt sich hierbei um Nachbau Verschleißteile!

Hier werden Sie fündig [www.wal-austria.at](http://www.wal-austria.at)

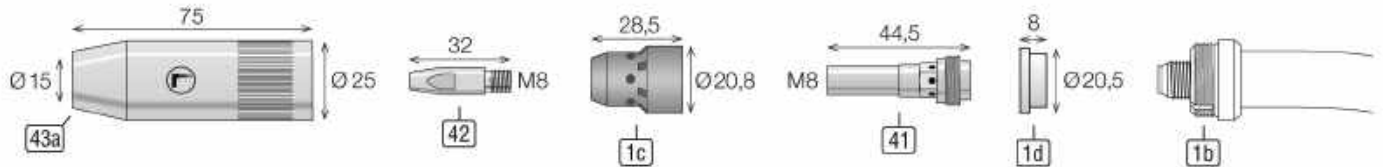
Hier wird Ihnen geholfen [office@wal-austria.at](mailto:office@wal-austria.at)



# Datenblatt

## Brenner T40L

Verschleißteile Baugleich Fronius MTG 400i / MTB 400i G ML / MTB 360i G ML flex



00.DBL-M.F0A1.L400

07/2020

### Ausrüstungsteile

Pos.	Artikelbezeichnung	Art.nr.	
1b	Gasdüsenaufnahme TL32/40	FRGA-MTG32	Referenz 42,0001,3982
1c	Spritzerschutz Ø10,0/20,8mm L=28,5mm TL32/40	FRSS-MTG32	Referenz 42,0100,0575
1d	Isolierring Ø12,15/20,5mm L=8mm TL32/40	FRIS-MTG32	Referenz 42,0100,1429
41	Düsenstock M8x1,5 SW11 L=44,5mm TL40	FRDS-MTG40	Referenz 42,0001,3975
42	Stromdüse CCZ-HD M8x1,5 L=32mm Ø0,8mm TL32/40 TW40/50	FRSDM808-32	Referenz 42,0001,6464
	Stromdüse CCZ-HD M8x1,5 L=32mm Ø0,9mm TL32/40 TW40/50	FRSDM809-32	Referenz 42,0001,6465
	Stromdüse CCZ-HD M8x1,5 L=32mm Ø1,0mm TL32/40 TW40/50	FRSDM810-32	Referenz 42,0001,6466
	Stromdüse CCZ-HD M8x1,5 L=32mm Ø1,2mm TL32/40 TW40/50	FRSDM812-32	Referenz 42,0001,6467
	Stromdüse CCZ-HD M8x1,5 L=32mm Ø1,4mm TL32/40 TW40/50	FRSDM814-32	Referenz 42,0001,6468
	Stromdüse CCZ-HD M8x1,5 L=32mm Ø1,6mm TL32/40 TW40/50	FRSDM816-32	Referenz 42,0001,6469
	Stromdüse CCZ-HD M8x1,5 L=32mm Ø0,8mm TL32/40 TW40/50 Aluminium	FRSDM808-32A	Referenz 42,0001,6537
	Stromdüse CCZ-HD M8x1,5 L=32mm Ø1,0mm TL32/40 TW40/50 Aluminium	FRSDM810-32A	Referenz 42,0001,4750
	Stromdüse CCZ-HD M8x1,5 L=32mm Ø1,2mm TL32/40 TW40/50 Aluminium	FRSDM812-32A	Referenz 42,0001,4751
	Stromdüse CCZ-HD M8x1,5 L=32mm Ø1,6mm TL32/40 TW40/50 Aluminium	FRSDM816-32A	Referenz 42,0001,4752
43a	Gasdüse Ø15/25mm L=75mm M23x2 TL40	FRGD-MTG40-15	Referenz 42,0001,4045

Hierbei handelt es sich um Nachbau Verschleißteile!

Hier werden Sie fündig [www.wal-austria.at](http://www.wal-austria.at)  
Hier wird Ihnen geholfen [office@wal-austria.at](mailto:office@wal-austria.at)

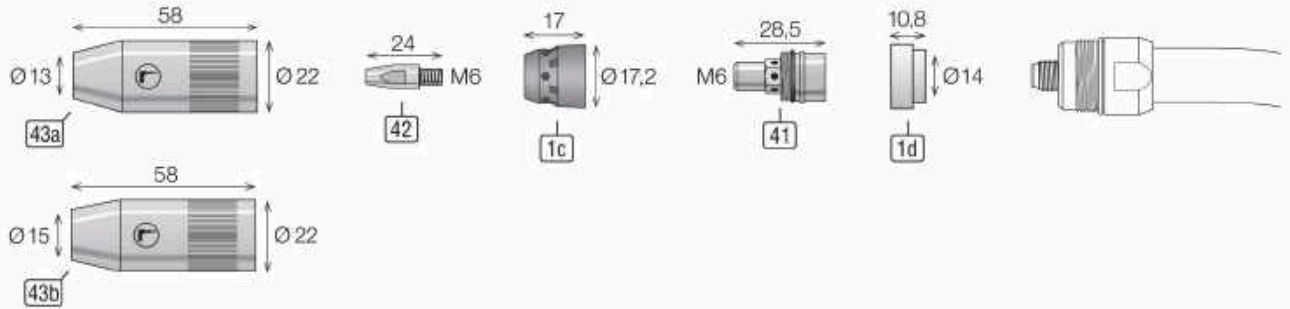




# Datenblatt

## Brenner T25W

Verschleißteile Baugleich Fronius MTW 250i / MTB 250i W ML



00.DBL-M.F0A1.W250

07/2020

### Ausrüstungsteile

Pos.	Artikelbezeichnung	Art.Nr.	Referenz
1c	Spritzerschutz Ø9,2/17,2mm L=17mm TL25 TW25	FRSS-MTG25	Referenz 42,0100,0552
1d	Isolierring Ø14,0/17,8mm L=10,8mm TW25	FRIS-MTG25	Referenz 42,0100,1320
41	Düsenstock M6 SW10 L=28,5mm TW25	FRDS-MTG25	Referenz 42,0001,3999
42	Stromdüse CCZ-HD M6 L=24mm Ø0,8mm TL25 TW25	FRSDM608-24	Referenz 42,0001,4461
	Stromdüse CCZ-HD M6 L=24mm Ø1,0mm TL25 TW25	FRSDM610-24	Referenz 42,0001,4463
	Stromdüse CCZ-HD M6 L=24mm Ø1,2mm TL25 TW25	FRSDM612-24	Referenz 42,0001,4464
	Stromdüse CCZ-HD M6 L=24mm Ø1,4mm TL25 TW25	FRSDM614-24	Referenz 42,0001,4465
	Stromdüse CCZ-HD M6 L=24mm Ø1,6mm TL25 TW25	FRSDM616-24	Referenz 42,0001,4466
43a	Gasdüse Ø13/22mm L=58mm M20x2 TL25 TW25	FRGD-MTG25-13	Referenz 42,0001,4065
43b	Gasdüse Ø15/22mm L=58mm M20x2 TL25 TW25	FRGD-MTG25-15	Referenz 42,0001,4493

Es handelt sich hierbei Nachbau Verschleißteile!

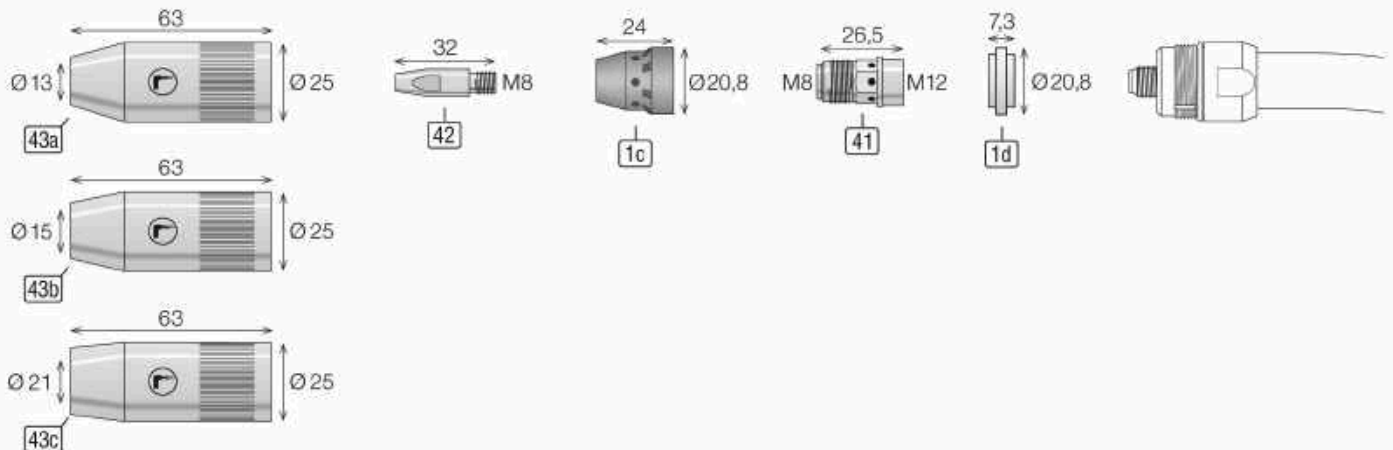
Hier werden Sie fündig [www.wal-austria.at](http://www.wal-austria.at)  
Hier wird Ihnen geholfen [office@wal-austria.at](mailto:office@wal-austria.at)



# Datenblatt

## Brenner T40W - T50W

Verschleißteile Baugleich Fronius MTW 500i / MTB 500i W ML / MTB 400i W ML flex  
 Verschleißteile Baugleich Fronius MTW 400i / MTB 320i W ML



00.DBL-M.F0A1.W500

07/2020

### Ausrüstungsteile

Pos.	Artikelbezeichnung	Art.Nr.	
1c	Spritzerschutz Ø10,0/20,8mm L=24,0mm TW40/50	FRSS-MTW40	Referenz 42,0405,0854
1d	Isolerring Ø14,0/20,8mm L=7,3mm TW40/50	FRIS-MTW 40	Referenz 42,0100,1329
41	Düsenstock M8x1,5 SW13 L=26,5mm TW40/50	FRDS-MTW40	Referenz 42,0001,4037
42	Stromdüse CCZ-HD M8x1,5 L=32mm Ø0,8mm TL32/40 TW40/50	FRSDM808-32	Referenz 42,0001,6464
	Stromdüse CCZ-HD M8x1,5 L=32mm Ø0,9mm TL32/40 TW40/50	FRSDM809-32	Referenz 42,0001,6465
	Stromdüse CCZ-HD M8x1,5 L=32mm Ø1,0mm TL32/40 TW40/50	FRSDM810-32	Referenz 42,0001,6466
	Stromdüse CCZ-HD M8x1,5 L=32mm Ø1,2mm TL32/40 TW40/50	FRSDM812-32	Referenz 42,0001,6467
	Stromdüse CCZ-HD M8x1,5 L=32mm Ø1,4mm TL32/40 TW40/50	FRSDM814-32	Referenz 42,0001,6468
	Stromdüse CCZ-HD M8x1,5 L=32mm Ø1,6mm TL32/40 TW40/50	FRSDM816-32	Referenz 42,0001,6469
	Stromdüse CCZ-HD M8x1,5 L=32mm Ø0,8mm TL32/40 TW40/50 Aluminium	FRSDM808-32A	Referenz 42,0001,6537
	Stromdüse CCZ-HD M8x1,5 L=32mm Ø1,0mm TL32/40 TW40/50 Aluminium	FRSDM810-32A	Referenz 42,0001,4750
	Stromdüse CCZ-HD M8x1,5 L=32mm Ø1,2mm TL32/40 TW40/50 Aluminium	FRSDM812-32A	Referenz 42,0001,4751
	Stromdüse CCZ-HD M8x1,5 L=32mm Ø1,6mm TL32/40 TW40/50 Aluminium	FRSDM816-32A	Referenz 42,0001,4752
43a	Gasdüse Ø13/25mm L=63mm M23x2 TL32 TW40/50	FRGD-MTG32-13	Referenz 42,0001,4080
43b	Gasdüse Ø15/25mm L=63mm M23x2 TL32 TW40/50	FRGD-MTG32-15	Referenz 42,0001,4051
43c	Gasdüse Ø21/25mm L=63mm M23x2 TL32 TW40/50	FRGD-MTG32-21	Referenz 42,0001,4054

Es handelt sich hierbei um Nachbau Verschleißteile

Hier werden Sie fündig [www.wal-austria.at](http://www.wal-austria.at)  
 Hier wird Ihnen geholfen [office@wal-austria.at](mailto:office@wal-austria.at)

